

UPUTE ZA VIJESTI ČLANSTVA



www.hssrm.hr

Stranice izradio Mar-com, Rijeka

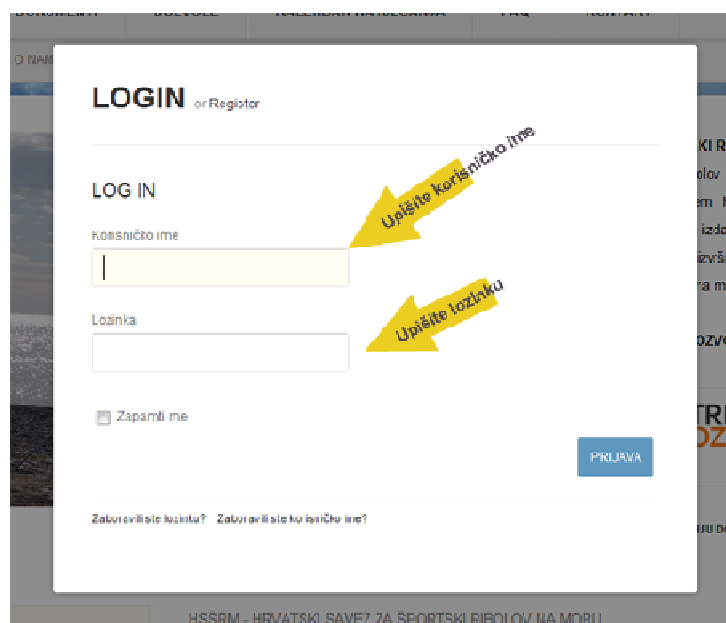
Kako bi mogli objavljivati vijesti na WEB stranicama hssrm.hr morate se prvo prijaviti na sustav koristeći korisničko ime i lozinku koju Vam dodjeljuje Hrvatski savez za športski ribolov na moru. Ukoliko želite objavljivati vijesti a nemate korisničko ime i lozinku kontaktirajte HSSRM.

1. KORAK – PRIJAVA NA SUSTAV (na slici 1. Prikazan je postupak prijave na sustav). Potrebno je kliknuti na botun **LOGIN** koji se nalazi u gornjem desnom kutu WEB stranice.



Slika 1. Prijava na sustav

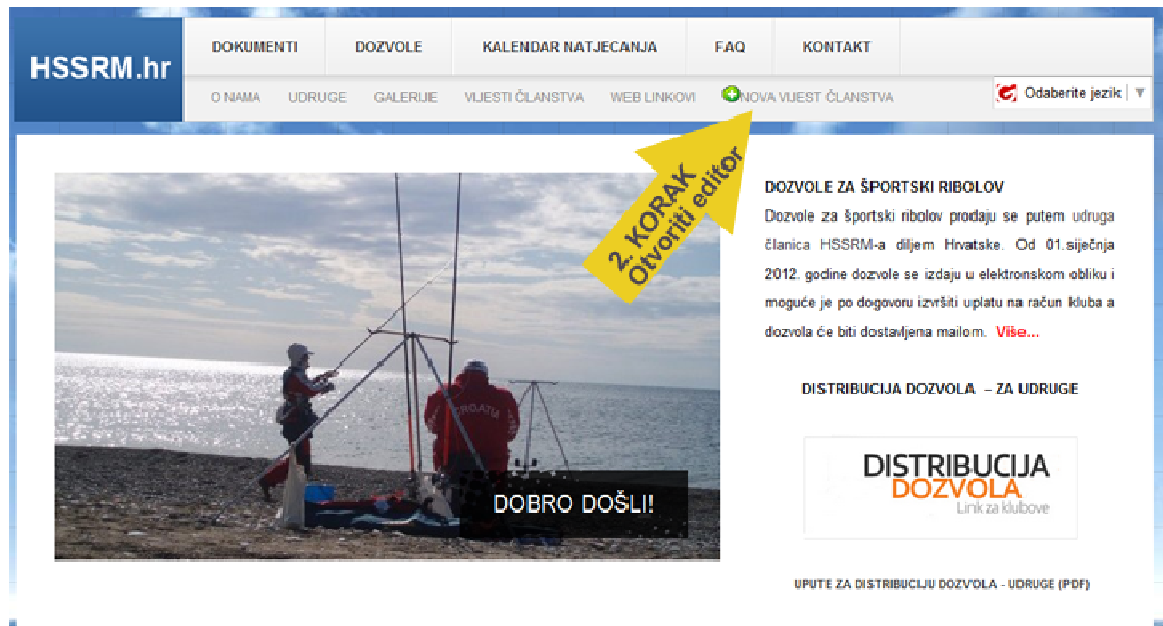
1. KORAK – PRIJAVA NA SUSTAV – Nakon klika na botun **LOGIN** pojaviti će se prozor za prijavu na sustav. Upišite svoje korisničko ime i lozinku kako je prikazano na slici 2 i kliknite na botun prijava koji se nalazi u doljem desnom kutu.



Slika 2. Prozor za prijavu na sustav

2. KORAK – OTVARANJE EDITORA ZA UPIS VIJESTI

Nakon što ste se prijavili na sustav u glavnom MENI-u pojaviti će se nova stavka NOVA VIJEST ČLANSTVA (pogledaj sliku 3.)



Slika 3. Otvaranje Editora za pisanje vijesti

Klikom na stavku u meni-u NOVA VIJEST ČLANSTVA otvoriti će se EDITOR za dodavanje/pisanje vijesti (Slika 4). *Ukoliko ne vidite stavku NOVA VIJEST ČLANSTVA niste se uspješno prijavili na sustav.*

3. KORAK – UPIS VIJESTI

Postupak pisanja vijesti sastoji se od sljedećih koraka:

1. Korak : Upišite naslov vijesti (pogledaj sliku 4)
2. Korak: Upišite TEXT vijesti (pogledajte sliku 4)
3. Korak: Dodavanje slike (pogledaj sliku 5) – *obavezno pročitajte pravila za slike na stranici 5*
4. Korak : Sačuvajte vijest (pogledaj sliku 4)
5. Korak : Pročitajte obavijest

OBAVIJEST: Imajte na umu da možete upisati novu vijest, ali nemate pravo objaviti sadržaj. Administrator će odobriti i objaviti Vaše vijesti u najkraćem mogućem roku.

HSSRM UREDNIK Dodaj članak 4. KORAK: SAČUVAJTE VIJEST Save Zatvori

Imajte na umu da možete uređivati sadržaj u frontend-u, ali nemate pravo objaviti sadržaj. Administrator će odobriti Vaše izmjene u najkraćem mogućem roku.

[Toggle sidebar](#)

Naslov

Alias naslova (URL)

Kategorija -- Vjesti članstva

Oznake

Upiši oznaku, zatim priloži "Enter" ili "zarez" za dodavanje.

Sadržaj Slika

2. KORAK: Ovdje upišite text vijesti

Slika 4. Upis i spremanje vijesti članstva.

HSSRM UREDNIK Dodaj članak Save Zatvori

Imajte na umu da možete uređivati sadržaj u frontend-u, ali nemate pravo objaviti sadržaj. Administrator će odobriti Vaše izmjene u najkraćem mogućem roku.

[Toggle sidebar](#)

Naslov

Alias naslova (URL)

Kategorija -- Vjesti članstva

Oznake

Upiši oznaku, zatim priloži "Enter" ili "zarez" za dodavanje.

Sadržaj Slika

Glavna slika Nije odabrana niti jedna datoteka. (Max upload size: 2MB)

Naslov glavne slike:

Autor/Zasluga glavne slike:

3a. Odaberite karticu Slika

3b. Odaberite sliku sa Vašeg računala

Slika 5. Upis i spremanje vijesti članstva.

PRAVILA ZA GLAVNU SLIKU

Uz svaku vijest imate pravo objavljivanja i dodavanja jedne (vodeće) slike vijesti. Ako želite objaviti više slika unutar svojih vijesti kontaktirajte HSSRM.

Dodavanje slike nije obavezno.

PRAVILA ZA SLIKE:

1. Naziv slike ne smije sadržavati hrvatska slova (npr. škola.jpg)
2. Naziv slike ne smije sadržavati razmak (npr. moja skola.jpg)
3. Format slike ne smije biti napisan velikim slovima (npr. skola.JPG)

Neispravno: moja škola. JPG

Ispravno: mojaSkola.jpg

FORMAT SLIKA: Sustav podržava slike formata jpg, png.

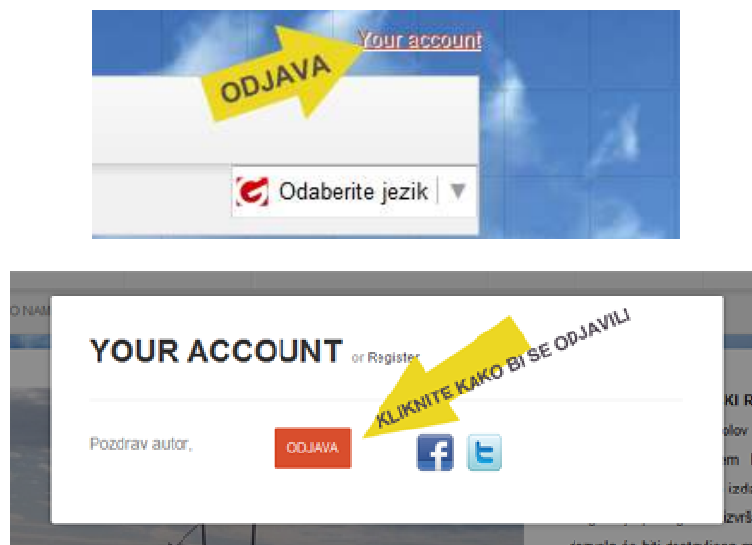
DIMENZIJE SLIKA:

VODORAVNE SLIKE: 400x300 pixela

USPRAVNE SLIKE: 300x400 pixela

4. KORAK: ODJAVA

Nakon što ste završili objavljivanje vijesti na stranicama HSSRM-a, potrebno se odjaviti sa sustava iz sigurnosnih razloga. Kao kod prijave kliknite na botun Your Account u gornjem desnom kutu. Nakon toga otvoriti će Vam se prozor za odjavu. Postupak odjave prikazan je na slici 6.



Slika 6. Odjava sa sustav

5. KORAK: ČITANJE VIJESTI

Nakon što administrator potvrdi i objavi Vašu vijest moći ćete ju pročitati pod stavkom u MENI-u VIJESTI ČLANSTVA.

KRAJ 😊